


## Gebrauchsanweisung

### 1. Wichtige Hinweise

- Bewahren Sie die Anweisung sorgfältig auf und geben Sie diese gegebenenfalls an Nachbesitzer weiter.
- Das Gerät darf nur zur Raumluftwärmung innerhalb geschlossener Räume verwendet werden.
- Reparaturen und Eingriffe in das Gerät dürfen nur von einem Fachmann ausgeführt werden.
- Im Fehlerfall Gerät vom Netz trennen (Gerätestecker ziehen oder Sicherung ausschalten).
- Gerät nicht in unmittelbarer Nähe von Badewanne, Dusche, Wasch- oder Schwimmbecken benutzen.
- Heizgerät nicht abdecken- Brandgefahr!  Mindestabstände einhalten.
- Heizgerät nicht ohne Aufsicht betreiben, wenn Kleinkinder in der Nähe sind.
- Vorsicht! Nach automatischem Einschalten des Gerätes können Gefahren entstehen, z.B. könnten zwischenzeitlich zugedeckte oder verstellte Geräte Brände auslösen.
- In Räumen, in denen feuergefährliche Stoffe verwendet werden (z.B. Lösungsmittel etc.), darf das Heizgerät nicht betrieben werden.
- Die Anschlussleitung darf nicht über das heiße Gerät gelegt werden.

### 2. Technische Gerätebeschreibung

Heizleistung : 2000 W

Anschlussspannung : 1/N~ 230 V 50 Hz

Abmessungen in mm: (B x H x T) 232 x 327 x 162

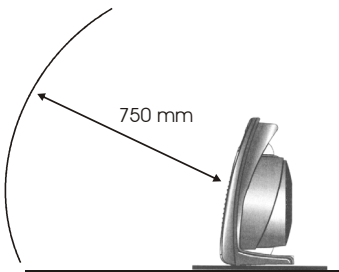
### 3. Aufstellung

Der Heizlüfter darf nur freistehend auf einer ebenen Fläche verwendet werden. Der Gebrauch auf langflorigen Teppichen ist nicht gestattet.

Vorsicht beim Aufstellen vor brennbaren Gegenständen.

Das Heizgerät darf nicht unmittelbar unterhalb einer Wandsteckdose aufgestellt werden.

Mindestabstand im Ausblasbereich: 750 mm.





### 4. Elektrischer Anschluss

Der Heizlüfter wird steckerfertig geliefert. Bevor das Gerät angeschlossen wird, bitte prüfen, ob die Netzspannung mit der auf dem Typschild angegebenen Spannung übereinstimmt.

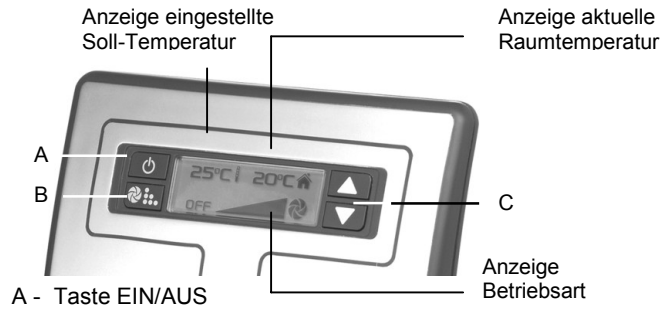
Wenn die Anschlussleitung dieses Gerätes beschädigt wird, muss sie durch eine besondere Anschlussleitung ersetzt werden, die vom Hersteller oder seinem Kundendienst erhältlich ist.

### 5.1 Betrieb H 400 TS



Die Raumtemperatur wird über den stufenlos einstellbaren Thermostaten geregelt. Bei Einstellung \* schaltet der Thermostat bei etwa 5 °C Umgebungstemperatur das Heizgerät ein. In Stellung  arbeitet das Gerät als Kaltluftventilator. Dazu Temperaturregler auf Rechtsanschlag stellen.

### 5.2 Betrieb H 401 TSD



A - Taste EIN/AUS

B - Taste Betriebsart:  
Kaltluft/ Heizstufe 1200W / Heizstufe 2000W

C -Einstellung der Soll-Temperatur

Die mit den Tasten ▲ ▼ eingestellte Soll-Temperatur muss mindestens 1° C über der aktuellen Raumtemperatur liegen, sonst geht das Heizgerät nicht in Betrieb.

In der Betriebsart Kaltluft haben die Tasten ▲ ▼ keine Funktion

Das Heizgerät schaltet automatisch in die kleine Heizstufe (1200W), wenn die eingestellte Soll-Temperatur lediglich 1° C über der aktuellen Raumtemperatur liegt

Alle an den Tasten vorgenommenen gültigen Einstellungen werden durch einen Piepston bestätigt. Die zuletzt vorgenommenen Einstellungen werden automatisch gespeichert.

### 6. Überhitzungsschutz

Bei unzulässiger Erwärmung wird der Heizlüfter automatisch abgeschaltet. In diesem Fall Netzstecker ziehen und Ursache beseitigen (z.B. Luftgitter verstellt oder abgedeckt). Wenn das Gerät ausreichend abgekühlt ist, kann es wieder in Betrieb genommen werden.

### 7. Störungen

Bei Störungen wenden Sie sich bitte an Ihren Elektro-Fachhändler. Gegebenenfalls können Sie sich auch an die Servicehotline der Glen Dimplex Deutschland GmbH wenden.

Fon: +49 (0) 9221 709-564

Fax: +49 (0) 9221 709 589

Für die Auftragsbearbeitung werden der Gerätetyp, die E-Nummer und FD-Zahl des Gerätes benötigt.

Diese Angaben finden Sie auf dem Typschild.

### 8. Reinigung

Zur Reinigung muss das Gerät vom Netz getrennt und abgekühlt sein. Die Außenseite kann durch Abwischen mit einem weichen, feuchten Lappen gereinigt werden. Zur Reinigung keine Scheuerpulver oder Möbelpolituren verwenden, da diese die Oberfläche beschädigen können. Staubansammlungen im Gerät können von außen mit einem Staubsauger abgesaugt werden.

### 9. Garantie

Für dieses Produkt übernehmen wir 2 Jahre Garantie gemäß unseren Garantiebedingungen.

### Entsorgungshinweis

Das Gerät nicht im allgemeinen Hausmüll entsorgen sondern einer örtlichen Entsorgungsstelle zuführen.



Glen Dimplex Deutschland GmbH

Am Goldenen Feld 18

D-95326 Kulmbach

www.glendimplex.de

kundendienst.hauswaerme@glendimplex.de

09/06/B